



## 2020ko ARABAKO FORU ALDUNDIKO KONTRATUEN ERREGISTROA/ REGISTRO DE CONTRATOS DIPUTACIÓN FORAL DE ÁLAVA - 2020

### MEMORIA

*(Sektore publikoko kontratuen Legearen peko kontratuei buruzko informazioa)*

### MEMORIA

*(Información relativa a los contratos sujetos a la Ley de Contratos del Sector Público)*

### OHARRA

Aurreko ekitaldiarekin alderatuta, kontuan hartu behar da Ministroen Kontseiluak, martxoaren 14ko 463/2020 Errege Dekretuaren bidez, COVID-19 koronabirusak eragindako osasun arloko alarma egoera deklaratu zuela, eta horrek krisi ekonomikoa eta sanitarioa eragin duela eta egoera ekonomikoa erabat aldatu.

### NOTA

En las comparativas con el ejercicio anterior, hay que tener en cuenta que el Consejo de Ministros, mediante Real Decreto 463/2020 del 14 de marzo, declaró el estado de alarma sanitaria originada por el coronavirus COVID-19, el cual ha provocado una crisis económica y sanitaria, que ha cambiado por completo el escenario económico.

### 1.- KONTRATUEN ERREGISTROA

Kontratuen erregistroan jasoriko kontratazio bolumena % 1,54 gutxitu da; hain zuzen ere, 2019an 51.504,86 mila euro izen zen; aldiz, 2020an, 50.709,85 euro.

### 1.- REGISTRO DE CONTRATOS

El volumen de contratación recogido en el registro de contratos ha disminuido en un 1,54%, pasando de 51.504,86 miles de euros en 2019 a 50.709,85 miles de euros en 2020.

### 2.- KONTRATU MOTA

Hona hemen kontratu mota bakoitzaren zenbatekoak kontratazioaren guztirakoarekiko daukan pisu espezifikokoaren bilakaera:

### 2.- TIPO DE CONTRATO

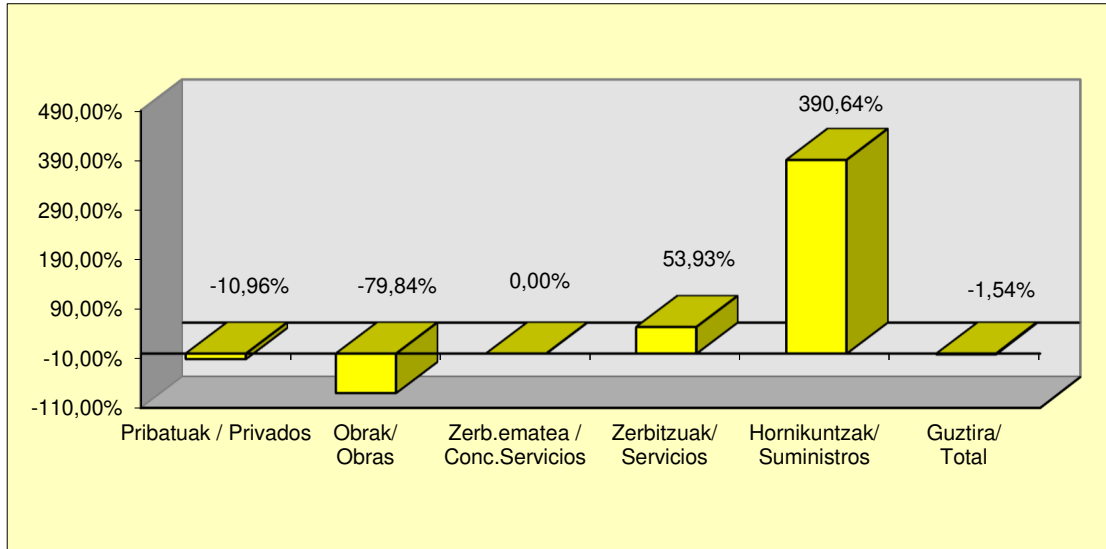
El peso específico del importe de cada uno de los tipos de contrato, frente al total de la contratación, presenta la siguiente evolución:

(eurotan / importe en euros)

URTEA/AÑO	PRIBATUAK / PRIVADOS	OBRAK / OBRA	ZERBITZU EMATEA / CONCESIÓN DE SERVICIOS	ZERBITZUAK / SERVICIOS	HORNIKUNTZAK / SUMINISTROS	GUZTIRA / TOTAL
2020	2.754.795,98 5,43%	5.629.156,36		26.595.134,02 52,45%	15.730.764,78 31,02%	50.709.851,14 100,00%
2019	3.093.868,00 6,01%	27.927.568,94		17.277.228,32 33,54%	3.206.198,52 6,23%	51.504.863,78 100,00%
ALDAKETA / VARIACIÓN	-10,96%	-79,84%		53,93%	390,64%	-1,54%



**2020 ETA 2019 ARTEKO ALDEA KONTRATU MOTAREN ETA ZENBATEKOAREN ARABERA  
VARIACIÓN 2020/ 2019 POR TIPO DE CONTRATO E IMPORTE**



**LABURPENA SAILKA ETA ESLEIPEN PROZEDURAKA /  
RESUMEN POR DEPARTAMENTO Y PROCEDIMIENTO DE ADJUDICACIÓN  
2020/2019 EKITALDI ALDERAKETA / COMPARATIVO EJERCICIO 2020 / 2019**

(milaka eurotan / miles de euros)

SAILKA / DEPARTAMENTO	URTEA / AÑO	Pribatuak / Privados		Obrak / Obras		Zerbitzu Ematea / Concesión de Servicios		Zerbitzuak / Servicios		Hornidurak / Suministros		GUZTIRA / TOTAL	
		Esleitutako Zenbatekoa / Importe Adjudicado	Aldak./ Variac.	Esleitutako Zenbatekoa / Importe Adjudicado	Aldak./ Variac.	Esleitutako Zenbatekoa / Importe Adjudicado	Aldak./ Variac.	Esleitutako Zenbatekoa / Importe Adjudicado	Aldak./ Variac.	Esleitutako Zenbatekoa / Importe Adjudicado	Aldak./ Variac.	Esleitutako Zenbatekoa / Importe Adjudicado	Aldak./ Variac.
02 DIPUTATU NAGUSIA / DIPUTADO GENERAL	20	1.977,50						272,44	-90,02%			2.249,94	-59,13%
	19	2.774,87						2.730,20				5.505,07	
10 LURRALDE OREKA EQUILIBRIO TERRITORIAL	20							601,63	187,07%	486,17	-39,21%	1.087,80	7,77%
	19							209,58		799,79		1.009,37	
15 EKONOM. GARAPENA, BERRIKUNTZA ETA DEMOG D. ECONOMICO, INNOV. Y RETO DEMOGRAFICO	20	49,35						81,03				130,38	115,51%
	19	60,50										60,50	
20 OGASUN, FINANTZA ETA AURREKONTU/ HACIENDA, FINANZAS Y PRESUPUESTOS	20							15.967,29	1178,60%		-100,00%	15.967,29	634,31%
	19							1.248,81		925,65		2.174,46	
30 ENPLEGU, MERK. ETA TUR.SUST ETA FORU AD. / FOMENTO EMPLEO, COMER Y TURIS Y ADMÓN. FORAL	20	190,00			-100,00%			6.849,77	-58,94%	14.696,26	1049,03%	21.736,02	166,05%
	19			2.581,43				4.309,52		1.279,01		8.169,97	
40 NEKAZARITZA/ AGRICULTURA	20	413,82			-100,00%			544,02	-76,20%	127,38	17,49%	1.085,21	-66,48%
	19	37,50		805,94				2.285,71		108,41		3.237,56	
50 BIDE AZPIEGITURA ETA MUGIKORTASUNA / INFRAESTRUCTURAS VIARIAS Y MOVILIDAD	20			2.178,52	-89,45%			236,09	-89,24%	344,17	493,39%	2.758,77	-87,95%
	19			20.646,63				2.194,02		58,00		22.898,66	
60 INGURUMENA ETA HIRIGINTZA/ MEDIO AMBIENTE Y URBANISMO	20			3.450,64	-8,20%			1.481,42	-60,11%	76,80		5.008,86	-32,97%
	19			3.758,73				3.713,31				7.472,04	
70 KULTURA ETA KIROLA/ CULTURA Y DEPORTE	20	124,13			-100,00%			561,44	-4,20%		-100,00%	685,57	-29,85%
	19	221,00		134,84				586,07		35,33		977,24	
80 GIZARTE POLITIKAK / POLÍTICAS SOCIALES	20												
	19												
GUZTIRA / TOTAL	20	2.754,80	-10,96%	5.629,16	100,00%			26.595,13	53,93%	15.730,76	390,64%	50.709,85	-1,54%
	19	3.093,87		27.927,57				17.277,23		3.206,20		51.504,86	



**Kontratu pribatuen** aldakuntzen ondorioz gutxitzea egon da, % 10,96ko portzentaje balioa eta 339,07 mila euroko balio absolutua egiten dituen.

Horrelako kontratuetan, babesletzak esleitzen dira batez ere; beraz, kontratu pribatuen guztizko bolumenaren % 71,78 Diputatu Nagusiaren Sailaren bidez egiten da, eta % 15,02 Nekazaritza Sailaren bidez. (Ardogintzaaren sektorearen sustapena)

La variación de los **Contratos Privados** ha supuesto un decremento del 10,96% en valores porcentuales y de 339,07 miles de euros en valores absolutos.

En este tipo de contratos, se adjudican principalmente los patrocinios, por lo que el 71,78% del volumen total de Contratos Privados, se realiza a través del Departamento de Diputado General y el 15,02% a través del Departamento de Agricultura (Promoción del sector vinícola).

Obra kontratuen aldakuntzen ondorioz gehikuntza izan da, % 79,84ko portzentaje balioa edo 22.298,41 mila euroko balio absolutua egiten dituen.

Gehikuntza hori, batez ere, 2019an kontratu honek esleitu delako gertatu da:

-Bide Azpiegituren eta Mugikortasunaren Saila: "A-625 errepidea 357,30 KPtik 354,20 KPraio (Bizkaiko mugaraino) egokitzeko proiektu aldatua (42/2019 kontratua)", 19.130,25 mila euroko zenbatekoaz eta 32 hilabeteko epearekin.

Nabarmentzekoak dira pandemiak eragindako funtsezko jarduera etetearen ondorioz sortutako gutxitze hauek:

-Enplegu, Merkataritza eta Turismo Sustapenaren eta Foru Administrazioaren Saila: %100eko gutxitzea portzentaje balioetan, eta 2.581,43 mila eurokoa balio absolutuetan. 2019an, "Lamuza jauregiko kanpoaldeko inguratzaila zaharberritzeko" kontratua adjudikatu zen (Kontratua: 70/2019).

-Nekazaritza Saila: %100eko gutxitzea portzentaje balioetan, eta 805,94 mila eurokoa balio absolutuetan.

-Kultura eta Kirol Saila: %100eko gutxitzea portzentaje balioetan, eta 134,83 mila eurokoa balio absolutuetan.

La variación en los **Contratos de Obras** ha supuesto un decremento del 79,84% en valores porcentuales y de 22.298,41 miles de euros, en valores absolutos.

El incremento se debe principalmente a la adjudicación en 2019 del contrato:

-Departamento de Infraestructuras Viarias y Movilidad: "Pyto. Modificado del acondicionamiento de la ctra. A-625 PK. 357,30 y PK. 354,20 (Límite de provincia con Bizkaia) (Contrato 42/2019) por un importe total de 19.130,25 miles de euros y un plazo de 32 meses.

Son destacables los siguientes decrementos, originados principalmente por la suspensión de la actividad esencial provocada por la pandemia:

-Departamento de Fomento del Empleo, Comercio Turismo y Administración Foral: Un decremento del 100% en valores porcentuales y 2.581,43 miles de euros en valores absolutos. En 2019 se adjudicó el contrato "Restauración de la envolvente exterior del Palacio Lamuza" (Contrato 70/2019).

-Departamento de Agricultura: Decremento del 100% en valores porcentuales y de 805,94 miles de euros en valores absolutos.

-Departamento de Cultura y Deporte: Decremento del 100% en valores porcentuales y de 134,83 miles de euros en valores absolutos.

**Zerbitzu kontratuen** aldakuntzen ondorioz gehikuntza izan da, % 53,93ko portzentaje balioa edo 9.317,91 mila euro egiten dituen.

**Gehikuntza** hori, batez ere, 2020an kontratu hauek esleitu direlako gertatu da:

-Ogasun, Finantza eta Aurrekontu Saila: 14.718,48 mila euroko gehikuntza kontratu hauen ondorioz gertatu da:

La variación en los **Contratos de Servicios**, ha supuesto un incremento del 53,93% en valores porcentuales y de 9.317,91 miles de euros

El **incremento se debe** principalmente a la adjudicación en 2020 de los contratos:

-Departamento de Hacienda, Finanzas y Presupuestos: El incremento de 14.718,48 miles de euros se debe a los siguientes contratos:



"Aseguru polizak kontratatzea (Kontratua: 13/2019)"; zenbatekoa, guztira: 3.304,59 mila euro; epea: 24 hilabete.

"Betearazte aldiko zergabilketa kudeatzeko zerbitzuaren kontratua (Kontratua: 77/2020)"; zenbatekoa: 12.396,70 mila euro; epea: 36 hilabete.

-Enplegu, Merkataritza eta Turismo Sustapenaren eta Foru Administrazioaren Saila:

2.540,25 mila euroko gehikuntza kontratu honen ondorioz gertatu da batez ere:

"AFAko erabiltzaileen postuko ekipo informatikoaren kudeaketa integrala (Kontratua: 8/2020) unitateko prezioen bidez"; zenbatekoa: 5.020,13 mila eurora arte; gauzatzeko epea: 60 hilabete.

Bestalde, **murrizketa** hauek nabarmendu behar dira:

- Diputatu Nagusiaren Saila: 2019an 2.730,20 mila euro izan zituen, eta 2020an, berriz, 272,44 mila euro, 2019an kontratu hau adjudikatzearen ondorioz: "Aldundiaren eraikinen zaintza eta segurtasun zerbitzua (kontratua: 3/2019)"; zenbatekoa: 1.890,00 mila euro; gauzatzeko epea: 2020/12/31.

- Nekazaritza Saila: 2019an 2.285,71 mila eurokoa izatetik 2020an 544,01 mila eurokoa izatera pasa da, 2019an hauetako kontratu hauek esleitzeagatik: "Baso suteen aurkako babes azpiegiturak egokitzeko lanetarako makineria (28/2019 kontratua)", 575,00 mila euroko zenbatekoaz eta 12 hilabeteko gauzatzeko epearekin.

"Laguntza teknikoa Arabako lurralde historikoko ibai eta urtegiaren arrantza kontinental zaintzeko eta aprobetxamendu piszikola eta astazikola planifikatu eta kudeatzeko (29/2019 kontratua)", 597,62 mila euroko zenbatekoaz eta 2021/03/25era arteko gauzatzeko epearekin.

"Aberre hilak jaso eta garraiatzeko zerbitzua (74/2019 kontratua)", 343,20 mila euroko zenbatekoaz eta 2021/06/25era arteko epearekin.

- Bide Azpiegituren eta Mugikortasunaren Saila: 2019an 2.194,02 mila eurokoa izatetik 2020an 236,09 mila eurokoa izatera pasa da, 2019an hauetako kontratu hauek esleitzeagatik:

"Arabako Lurralde Historikoko bidaiarien eskualdeko garraio zerbitzua (14/2019 kontratua, zenbait esleipendun)", 1.131,00 mila euroko zenbatekoaz eta 2022/07/01era arteko epearekin.

"Laguntza teknikoko zerbitzua, topografia eta geologia kontrola eta kontrol geoteknikoa egiteko A-625 errepidea 357,30 KPtik 354,22 KPraino (Bizkaiko mugaraino) egokitzeko eraikitze proiektu aldatuaren

"Contratación de las pólizas de seguro (Contrato 13/2019)" por un importe total de 3.304,59 miles de euros y un plazo de 24 meses.

"Contrato de Servicio de Gestión Recaudatoria en período ejecutivo (Contrato 77/2020)" por un importe de 12.396,70 miles de euros y un plazo de 36 meses.

-Departamento de Fomento del Empleo, Comercio, Turismo y Administración Foral:

El incremento de 2.540,25 miles de euros se debe principalmente al contrato:

"Gestión integral equipo informático de puesto usuarios DFA (Contrato 8/2020) mediante precios unitarios" por un importe de hasta 5.020,13 miles de euros y un plazo de ejecución de 60 meses.

Por otra parte, son destacables los siguientes **decrementos**:

- Departamento de Diputado General: pasa de 2.730,20 miles de euros en 2019 a 272,44 miles de euros en 2020 motivado por la adjudicación en 2019 del contrato de "Vigilancia y seguridad en edificios forales (Contrato 3/2019)" por un importe de 1.890,00 miles de euros y un plazo de ejecución hasta 31/12/2020.

- Departamento de Agricultura: pasa de 2.285,71 miles de euros en 2019 a 544,01 miles de euros en 2020 debido a la adjudicación en 2019 de los siguientes contratos:

"Equipo de maquinaria para trabajos de acondicionamiento de infraestructuras de protección de incendios forestales (Contrato 28/2019)" por un importe de 575,00 miles de euros y un plazo de ejecución hasta 01/08/2020.

"Asistencia técnica para la planificación y gestión de aprovechamiento piscícola, astacícola y de guardería y vigilancia de la pesca continental en los ríos y embalses en el Territorio Histórico de Álava (Contrato 29/2019)" por importe de 597,62 miles de euros y un plazo de ejecución hasta el 25/03/2021.

"Recogida y transporte de cadáveres de animales (Contrato 74/2019)" por un importe de 343,20 miles de euros y un plazo hasta el 25/06/2021.

- Departamento de Infraestructuras Viarias y Movilidad: pasa de 2.194,02 miles de euros en 2019 a 236,09 miles de euros en 2020 debido a la adjudicación en 2019 de los siguientes contratos:

"Transporte Comarcal de personas viajeras THA (Contrato 14/2019 varios adjudicatarios)" por un importe total de 1.131,00 miles de euros y un plazo hasta 01/07/2022.

"Asistencia técnica a la dirección de las obras para el control topográfico y geológico-geotécnico de las obras del proyecto de construcción modificado de acondicionamiento de la ctra. A-625 entre el P.K.



obren zuzendaritzarako (75/2019 kontratua)", 253,68 mila euroko zenbatekoaz eta 2021/03/18ra arteko epearekin.

-Ingurumen eta Hirigintza Saila: 2019an 3.713,31 mila eurokoa izatetik 2020an 1.481,42 mila eurokoa izatera pasa da, 2019an hauetako kontratu hauek esleitzeagatik:

"Martiodako Faunaren Suspertegiaren kudeaketa integrala (40/2019 kontratua)", 534,82 mila euroko zenbatekoaz eta 2021/03/01era arteko epearekin.

"Hondakin uren araztegiak ustiatu, iraunarazi eta onik zaintzeko lanak (41/2019 kontratua)", 796,67 mila euroko zenbatekoaz eta 2020/12/27ra arteko epearekin.

**Horniketa kontratuei dagokienez, % 390,64 egin dute gora; hau da, 3.206,20 mila eurotik 15.730,76 mila eurora igaro da.**

Gutxitze garrantzitsuena, batez ere, 2020an kontratu hauek adjudikatu zirelako gertatu da:

-Enplegu, Merkataritza eta Turismo Sustapenaren eta Foru Administrazioaren Saila:

"Microsoft system center eta Microsoft Office lizentziez hornitzeko kontratua (Kontratua: 9/2020)"; zenbatekoa: 674,39 mila euro; gauzatzeko epea: 15 egun.

"Energia elektrikoz hornitzeko kontratua (Kontratua: 89/2020); zenbatekoa: 2.081,18 euro; epea: 2022/04/01.

"AFaren Mainframe plataforma teknologikoaren errentamendua (Kontratua: 6/2020); zenbatekoa: 11.482,55 mila euro; epea: 2022/12/31.

357,30 y el P.K. 354,22 (límite de la provincia con Bizkaia) (Contrato 75/2019)", por un importe de 253,68 miles de euros y un plazo hasta 18/03/2021.

-Departamento de Medio Ambiente y Urbanismo: pasa de 3.713,31 miles de euros en 2019 a 1.481,42 miles de euros en 2020, motivado por la adjudicación en 2019 de los siguientes contratos:

"Gestión integral centro de recuperación de fauna de Martioda (Contrato 40/2019)" por un importe de 534,82 miles de euros y un plazo hasta 01/03/2021.

"Explotación, mantenimiento y conservación de las Estaciones Depuradoras de Aguas, (Contrato 41/2019) por un importe de 796,67 miles de euros y un plazo hasta 27/12/2020.

En cuanto a los **Contratos de Suministros**, se han visto incrementados en un 390,64%, pasando de 3.206,20 a 15.730,76 miles de euros.

El incremento más significativo se debe principalmente a la adjudicación en 2020 de los siguientes contratos:

-Departamento de Fomento del Empleo, Comercio y Turismo y Administración Foral:

"Contrato suministro licencias Microsoft system center y Microsoft Office (Contrato 9/2020)" por un importe de 674,39 miles de euros y un plazo de 15 días.

"Contrato Suministro energía eléctrica (Contrato 89/2020)" por un importe de 2.081,18 y un plazo hasta el 01/04/2022.

"Contrato de arrendamiento plataforma tecnológica Mainframe de la DFA (Contrato 6/2020)" por un importe de 11.482,55 miles de euros y un plazo hasta 31/12/2022.

### **3.- ESLEIPEN PROZEDURA**

9/2017 Legean ezarritako adjudikazio prozedurei dagokienez, hona hemen prozedura bakoitzak kontratazioaren guztirakoarekiko daukan pisu espezifikokoaren bilakaera:

### **3.- PROCEDIMIENTO DE ADJUDICACIÓN**

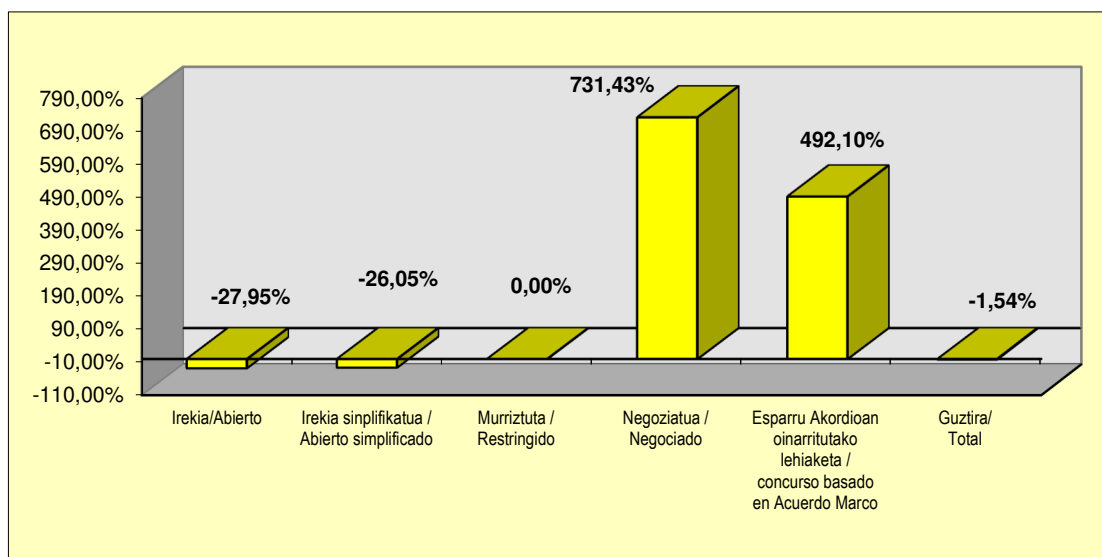
En relación con los procedimientos de adjudicación de la Ley 9/2017, el peso específico de cada uno frente al total de la contratación presenta la siguiente evolución:



(eurotan / importe en euros)

URTEA/AÑO	Irekia / Abierto	Irekia sinplifikatua/ Abierto Simplificado	Murriztuta/ Restringido	Negoziatua/ Negociado	Esparru Akordioan oinarritutako lehiaketa/ Concurso basado en Acuerdo Marco	GUZTIRA / TOTAL
<b>2020</b>	32.060.898,39	3.766.257,20		12.306.852,49	2.575.843,06	<b>50.709.851,14</b>
	63,22%	7,43%		24,27%	5,08%	<b>100,00%</b>
<b>2019</b>	44.496.836,39	5.092.794,74		1.480.200,84	435.031,81	<b>51.504.863,78</b>
	86,39%	9,89%		2,87%	0,84%	<b>100,00%</b>
<b>ALDAKETA / VARIACIÓN</b>	<b>-27,95%</b>	<b>-26,05%</b>		<b>731,43%</b>	<b>492,10%</b>	<b>-1,54%</b>

**2020 ETA 2019 ARTEKO ALDEA ESLEIPEN PROZEDURAREN ETA ZENBATEKOAREN ARABERA  
VARIACIÓN 2020 /2019 POR PROCEDIMIENTO DE ADJUDICACIÓN E IMPORTE**



Nabarmenezkoa da zer pisu espezifiko daukaten prozedura irekiak eta negoziatuak, 2020an kontratazioaren guztirako bolumenaren % 63,22 eta % 24,27 izan baitziren hurrenez hurren, eta 2019an, berriz, % 86,39 eta % 2,87.

Prozedura irekiak eta ireki erraztuak, 2020an, %27,95eko eta %26,05eko gutxitzea izan dute hurrenez hurren, 2019ko ekitaldiaren aldean.

Es destacable el peso específico del procedimiento abierto, que supone un 63,22% y del negociado que supone un 24,27% del volumen total de contratación en 2020 frente al 86,39% y 2,87% respectivamente en 2019.

Los procedimientos abierto y abierto simplificado han experimentado un decremento en 2020, del 27,95% y 26,05% con respecto al 2019.



#### 4.-KONTRATU KOPURUA

2020an sinatu diren eta Sektore Publikoko Kontratuen Legearen mende dauden kontratuen guztizko kopurua %35,98 jaitsi da; hau da, 2019an 264 kontratu izan ziren, eta 2020an, berriz, 169. Hortaz, 95 kontratu gutxiago sinatu dira 2020an.

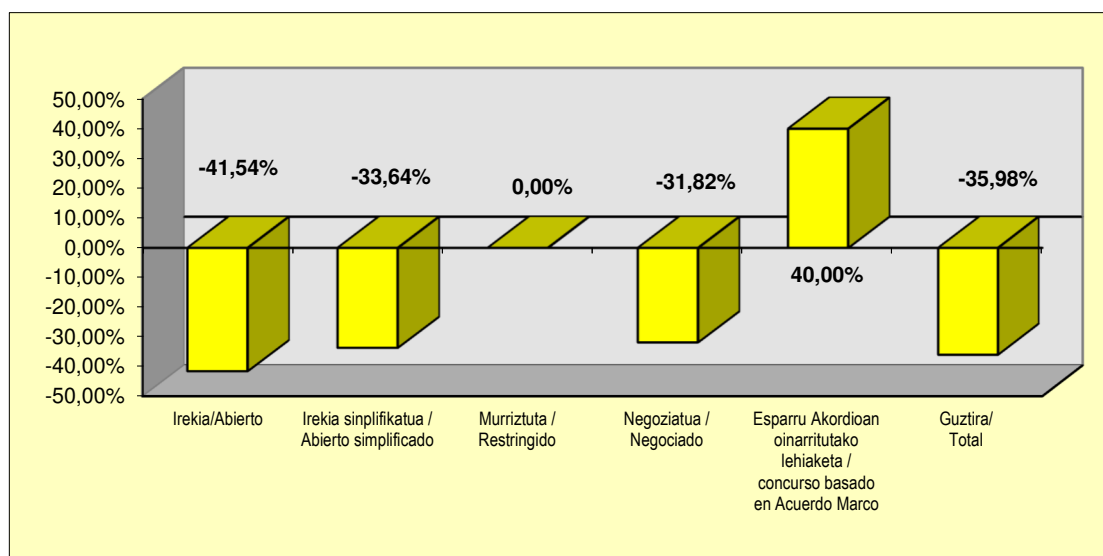
#### 4.- NÚMERO DE CONTRATOS

El número total de contratos sujetos a la Ley de Contratos del Sector Público, suscritos a lo largo de 2020 se ha disminuido en un 35,98%, pasando de 264 en 2019 a 169 en 2020, esto es 95 contratos menos en 2020.

#### KONTRATU KOPURUA / NÚMERO DE CONTRATOS

URTEA/AÑO	IREKIA / ABIERTO	IREKIA SINPLIFIKATUA / ABIERTO SIMPLIFICADO	MURRIZTUTA / RESTRINGIDO	NEGOZIATUTA / NEGOCIADO	ESPARRU AKORDIOAN OINARRITUTAKO LEHIAKETA / CONCURSO BASADO EN ACUERDO MARCO	GUZTIRA / TOTAL
2020	76 44,97%	71 42,01%		15 8,88%	7 4,14%	169 100,00%
2019	130 49,24%	107 40,53%	0,00%	22 8,33%	5 1,89%	264 100,00%
ALDAKETA / VARIACIÓN	-41,54%	-33,64%		-31,82%	40,00%	-35,98%
Diferencia nº contratos 2020 - 2019	-54	-36	0	-7	2	-95

#### 2020 ETA 2019 ARTEKO ALDEA ESLEIPEN PROZEDURAREN ARABERAKO KONTRATUEN KOPURUAN VARIACIÓN 2020 / 2019 DEL NUMERO DE CONTRATOS POR PROCEDIMIENTO DE ADJUDICACIÓN





#### 4.- ESLEIPENDUNAK

Esleitutako guztiaren % 80, 10 esleipendun dira; hau da, esleipendun guztien % 5,15.

Esleitutako guztiaren % 15, 41 esleipendun dira, hau da, esleipendun guztien %21,13.

Esleitutako guztiaren % 5, 85 esleipendun dira, hau da, esleipendun guztien % 43,81.

#### 4.- ADJUDICATARIOS

El 80% del total Adjudicado, se alcanza con 10 adjudicatarios, que representan un 5,15% del número total de adjudicatarios.

El 15% del total Adjudicado, se alcanza con 41 adjudicatarios, que representan un 21,13% del número total de adjudicatarios.

El 5% del total Adjudicado, se alcanza con 85 adjudicatarios, que representan un 43,81% del número total de adjudicatarios.

ESLEIPENDUNAK / ADJUDICATARIOS	80%	15%	5%	GUZTIRA / TOTAL
2020	10 7,35%	41 30,15%	85 62,50%	136 100,00%
2019	27 13,92%	69 35,57%	98 50,52%	194 100,00%
ALDAKETA / VARIACIÓN	-62,96%	-40,58%	-13,27%	-29,90%

#### 5.- KONTRATAZIO-ESPEDIENTEAK

Esleitutako guztiaren % 80 12 kontratu dira; hau da, kontratu guztien % 4,55.

Esleitutako guztiaren % 15 50 kontratu dira; hau da, kontratu guztien % 18,94.

Esleitutako guztiaren % 5 107 kontratu dira; hau da, kontratu guztien % 40,53.

#### 5.- EXPEDIENTES DE CONTRATACIÓN

El 80% del total Adjudicado, se alcanza con 12 contratos, que representan un 4,55% del número total de contratos.

El 15% del total Adjudicado, se alcanza con 50 contratos, que representan un 18,94% del número total de contratos.

El 5% del total Adjudicado, se alcanza con 107 contratos, que representan un 40,53% del número total de contratos.



KONTRATAZIO- ESPEDIENTEAK / EXPEDIENTES DE CONTRATACIÓN	80%	15%	5%	GUZTIRA / TOTAL
<b>2020</b>	12 7,10%	50 29,59%	107 63,31%	<b>169</b> <b>100,00%</b>
<b>2019</b>	36 13,64%	85 32,20%	143 54,17%	<b>264</b> <b>100,00%</b>
<b>ALDAKETA / VARIACIÓN</b>	<b>-66,67%</b>	<b>-41,18%</b>	<b>-25,17%</b>	<b>-35,98%</b>

#### 6.- BESTE EKITALDI BATZUETAKO KONTRATUETAN EGINDAKO ALDAKETAK ETA LUZAPENAK

2020an zehar, aurreko ekitaldietan formalizatutako kontratuen aldaketak eta/edo luzapenak egin dira, zenbateko hauez:

#### 6.- MODIFICACIONES Y PRÓRROGAS DE CONTRATOS DE EJERCICIOS ANTERIORES

Durante el año 2020, se han realizado modificaciones y/o prórrogas de contratos formalizados en ejercicios anteriores por los siguientes importes:

(Milaka eurotan / En miles de euros)

SAILA / DEPARTAMENTO	Aldaketa / Modificación		Luzapena / Prórroga		GUZTIRA / TOTAL	
	Kop. Nº	Zenbatek/ Importe	Kop. Nº	Zenbatek/ Importe	Kop. Nº	Zenbatek/ Importe
Diputatu Nagusia / Diputado General	3	13,51	2	1.980,00	5	1.993,51
Lurralde Oreka Equilibrio Territorial						
Ekonom. Garapenaren, Berrikuntzaren eta Demografia Erronka / D. Economico, Innovación y Reto Demografico						
Ogasun,Finantza eta Aurrekontu/ Hacienda,Finanzas y Presupuestos	2	19,06	8	4.165,75	10	4.184,81
Enplegu, Merkataritza eta Turismo Sustap. eta F. Administrazioa / F. del Empleo, Comercio Turismo y Admón. Foral	2	59,43	25	4.309,97	27	4.369,40
Nekazaritza/ Agricultura			3	2.050,42	3	2.050,42
Bide Azpiegitura eta Mugikortasuna / Infraestructuras Viarias y Movilidad	2	1.341,20	4	9.218,79	6	10.559,98
Ingurumena eta Hirigintza/ Medio Ambiente y Urbanismo	4	71,91	14	2.012,62	18	2.084,54
Kultura eta Kirola/ Cultura y Deporte	3	27,77			3	27,77
Gizarte Politikak / Políticas Sociales						
<b>GUZTIRA /</b>	<b>16</b>	<b>1.532,88</b>	<b>56</b>	<b>23.737,55</b>	<b>72</b>	<b>25.270,43</b>



URTEA / AÑO	Aldaketa / Modificación		Luzapena / Prórroga		GUZTIRA/ TOTAL	
	Kop. Nº	Zenbatekoa/ Importe	Kop. Nº	Zenbatekoa/ Importe	Kop. Nº	Zenbatekoa/ Importe
2020	16	1.532.880,45 6,07%	56	23.737.550,61 93,93%	72	25.270.431,06
2019	22	813.338,42 12,92%	76	5.483.029,28 87,08%	98	6.296.367,70
<b>ALDAKETA / VARIACIÓN</b>	<b>37,50%</b>	<b>-46,94%</b>	<b>35,71%</b>	<b>-76,90%</b>	<b>36,11%</b>	<b>-75,08%</b>

## 7.- APLIKAZIO EREMUA

Diputatuen Kontseiluaren martxoaren 13ko 40/95 Foru Dekretuaren arabera, zeina abenduaren 26ko 113/01 Foru Dekretuak aldatu baitzuen, kontratuen erregistroan hauexek idatziko dira:

1. Foru Aldundiak edo haren erakunde autonomoek formalizatzen dituzten kontratu guztiak, kontratu txikiak izan ezik.
2. Kontratu aldaketak eta haien luzapenak.
3. Kontratu horiek bete izana edo, hala badagokio, haiek suntsiarazi izana.

## 7.- ÁMBITO DE APLICACIÓN

Según Decreto Foral del Consejo de Diputados 40/95 de fecha 13 de marzo, modificado por el Decreto Foral 113/01 de fecha 26 de diciembre en el registro de contratos se anotarán:

1. Todos los contratos que formalice la Diputación Foral o sus Organismos Autónomos con exclusión de los menores.
2. Las modificaciones contractuales y prórrogas de tales contratos.
3. El cumplimiento o, en su caso la resolución de tales contratos.



Arabako Foru Aldundia  
Diputación Foral de Álava

Finantza eta Aurrekontu  
Zuzendaritza  
Dirección de Finanzas y  
Presupuestos  
Kontabilitate Zerbitzua  
Servicio de Contabilidad

## Kontratu-erregistroa / Registro de contratos

### LABURPENA KONTRATU MOTAKA / RESUMEN POR TIPO DE CONTRATO

### 2020/2019 EKITALDI ALDERAKETA / COMPARATIVO EJERCICIO 2020/2019

(Eurotan / En euros)

31/12/2020

KONTRATU-MOTA / TIPO DE CONTRATO	URTEA AÑO	Ekitaldian deitutakoak/ Convocados en el ejercicio			Ekitaldian esleitutakoak/ Adjudicados en el ejercicio			Esleitzeko daudenak/ Pendientes de Adjudicación			Lizitazio-bajak/ Bajas de Licitación			Aldaketak esleipenean/ Modificaciones en la adjudicación		
		Kop. / Nº	Zenbatekoa / Importe	Aldak./ Variac.	Kop. / Nº	Zenbatekoa / Importe	Aldak./ Variac.	Kop. / Nº	Zenbatekoa / Importe	Aldak./ Variac.	Kop. / Nº	Zenbatekoa / Importe	Aldak./ Variac.	Kop. / Nº	Zenbatekoa / Importe	Aldak./ Variac.
Pribatuak / Privados	20	16	2.754.795,98	-10,96%	16	2.754.795,98	-10,96%									
	19	19	3.093.868,00		19	3.093.868,00	-45,04%									
Obrak / Obras	20	11	8.378.114,22	-71,78%	8	5.629.156,36	-79,84%	3	1.668.331,98	456,11%	8	1.080.625,88	-27,23%			-100,00%
	19	35	29.692.704,47		34	27.927.568,94		1	300.000,00		31	1.485.022,97		1	39.573,99	
Zerbitzu ematea / Concesión de Servicios	20															
	19															
Zerbitzuak / Servicios	20	165	35.865.813,03	91,80%	116	26.595.134,02	53,93%	48	7.442.082,56		52	1.120.749,32	57,51%	11	828.442,75	152,37%
	19	162	18.699.704,46		162	17.277.228,32					72	711.555,96		8	328.262,93	
Hornidurak / Suministros	20	51	16.397.041,32	367,15%	29	15.730.764,78	390,64%	22	581.539,98	1303,08%	6	84.746,56	-52,66%	3	41.447,29	-39,23%
	19	51	3.510.011,24		49	3.206.198,52		2	41.447,29		21	179.009,61		11	68.198,42	
Kontratu Mistoak / Contratos Mixtos	20															
	19															
<b>GUZTIRA /</b>	<b>20</b>	<b>243</b>	<b>63.395.764,55</b>	<b>15,27%</b>	<b>169</b>	<b>50.709.851,14</b>	<b>-1,54%</b>	<b>73</b>	<b>9.691.954,52</b>	<b>2738,49%</b>	<b>66</b>	<b>2.286.121,76</b>	<b>-3,77%</b>	<b>14</b>	<b>869.890,04</b>	<b>99,50%</b>
<b>TOTAL:</b>	<b>19</b>	<b>267</b>	<b>54.996.288,17</b>		<b>264</b>	<b>51.504.863,78</b>		<b>3</b>	<b>341.447,29</b>		<b>124</b>	<b>2.375.588,54</b>		<b>20</b>	<b>436.035,34</b>	



Arabako Foru Aldundia  
Diputación Foral de Álava

Finantza eta Aurrekontu  
Zuzendaritza  
Dirección de Finanzas y  
Presupuestos  
Kontabilitate Zerbitzua  
Servicio de Contabilidad

# Kontratu-erregistroa / Registro de contratos

LABURPENA SAILKA / RESUMEN POR DEPARTAMENTO

2020/2019 EKITALDI ALDERAKETA / COMPARATIVO EJERCICIO 2020/2019

(Eurotan / En euros)

31/12/2020

SAILA / DEPARTAMENTO	URTEA AÑO	Ekitaldian deitutakoak/ Convocados en el ejercicio			Ekitaldian esleitutakoak/ Adjudicados en el ejercicio			Esleitzeko daudenak/ Pendientes de Adjudicación			Lizitazio-bajak/ Bajas de Licitación			Aldaketak esleipenean/ Modificaciones en la adjudicación		
		Kop./ Nº	Zenbatekoa / Importe	Aldak./ Variac.	Kop./ Nº	Zenbatekoa / Importe	Aldak./ Variac.	Kop./ Nº	Zenbatekoa / Importe	Aldak./ Variac.	Kop./ Nº	Zenbatekoa / Importe	Aldak./ Variac.	Kop./ Nº	Zenbatekoa / Importe	Aldak./ Variac.
02 Diputatu Nagusia / Diputado General	20	15	3.482.511,48	-37,62%	11	2.249.939,30	-59,13%	4	1.210.771,98		3	21.800,20	-71,90%	1	36.300,00	
	19	24	5.582.646,88	281,26%	24	5.505.070,83	406,07%			-100,00%	10	77.576,05	-6,82%			
10 Lurralde Oreka Equilibrio Territorial	20	9	1.464.244,69	37,08%	7	1.087.800,49	7,77%	2	293.200,00		3	83.254,20	46,63%	3	438.284,69	269,58%
	19	7	1.068.175,92	666,54%	7	1.009.371,79	674,17%				5	56.779,13	533,05%	2	118.589,06	
15 Ekonom. Garapenaren, Berrikuntzaren eta Demografia Erronka / D. Economico, Innovación y Reto Demografico	20	5	139.350,00	130,33%	5	130.380,93	115,51%				2	8.969,07				
	19	2	60.500,00	-99,65%	2	60.500,00	-99,62%			-100,00%			-100,00%			
20 Ogasun,Finantza eta Aurrekontu/ Hacienda,Finanzas y Presupuestos	20	16	17.527.428,87	644,07%	11	15.967.291,99	634,31%	5	884.145,18		6	661.952,26	265,39%	3	195.858,16	622,62%
	19	7	2.355.617,98	-91,05%	7	2.174.456,78	-90,00%			-100,00%	4	181.161,20	-2,21%	1	27.104,00	
30 F. Administrazioa / F. del Empleo, Comercio Turismo y Admón. Foral	20	77	26.322.388,22	166,65%	50	21.736.023,77	166,05%	27	4.390.157,28	10492,15%	24	185.246,82	-78,68%	3	41.447,29	-39,23%
	19	70	9.871.400,38	720,10%	68	8.169.967,13	652,85%	2	41.447,29	-64,54%	33	869.065,82	66751,22%	11	68.198,42	
40 Nekazaritza/ Agricultura	20	28	1.203.682,80	-64,16%	16	1.085.211,70	-66,48%	12	116.898,10		1	1.300,00	-98,92%			-100,00%
	19	34	3.358.073,17	-12,43%	34	3.237.562,98	17,36%			-100,00%	17	120.509,01	-41,26%	1	8.667,23	
50 Bide Azpiegitura eta Mugikortasuna / Infraestructuras Viarias y Movilidad	20	12	3.834.657,43	-83,41%	10	2.758.773,90	-87,95%	2	870.725,76		5	205.157,77	-15,39%			
	19	31	23.121.234,52	173,08%	31	22.898.657,07	357,16%			-100,00%	14	242.466,07	-78,23%			
60 Ingurumena eta Hirigintza/ Medio Ambiente y Urbanismo	20	30	8.466.789,24	-1,24%	25	5.008.860,52	-32,97%	4	1.662.056,22	454,02%	15	1.113.872,50	39,02%			-100,00%
	19	62	8.573.244,85	797,99%	61	7.472.038,25	989,90%	1	300.000,00	13,64%	33	801.206,55	17435,94%	3	199.336,34	
70 Kultura eta Kirola/ Cultura y Deporte	20	51	954.711,82	-5,04%	34	685.568,54	-29,85%	17	264.000,00		7	4.568,94	-82,97%	4	157.999,90	1017,37%
	19	30	1.005.394,47		30	977.238,95					8	26.824,71		2	14.140,29	
80 Gizarte Politikak / Políticas Sociales	20															
	19															
GUZTIRA / TOTAL:	20	243	63.395.764,55	15,27%	169	50.709.851,14	-1,54%	73	9.691.954,52	2738,49%	66	2.286.121,76	-3,77%	14	869.890,04	99,50%
	19	267	54.996.288,17		264	51.504.863,78		3	341.447,29		124	2.375.588,54		20	436.035,34	

## Kontratu-Erregistroa / Registro de contratos

### LABURPENA SAILKA ETA KONTRATU MOTAKA / RESUMEN POR DEPARTAMENTO Y TIPO DE CONTRATO

### 2020/2019 EKITALDI ALDERAKETA / COMPARATIVO EJERCICIO 2020/2019

(Eurotan / En euros)

31/12/2020

SAILA / DEPARTAMENTO	URTEA AÑO	Pribatuak / Privados			Obrak / Obras			Zerbitzu ematea / Concesión Servicios			Zerbitzuak/ Servicios			Hornikuntzak / Suministros			GUZTIRA / TOTAL		
		Kop./ Nº	Esleitutako Zenbatekoa/ Importe Adjudicado	Aldak./ Variac.	Kop./ Nº	Esleitutako Zenbatekoa/ Importe Adjudicado	Aldak./ Variac.	Kop./ Nº	Esleitutako Zenbatekoa/ Importe Adjudicado	Aldak./ Variac.	Kop./ Nº	Esleitutako Zenbatekoa/ Importe Adjudicado	Aldak./ Variac.	Kop./ Nº	Esleitutako Zenbatekoa/ Importe Adjudicado	Aldak./ Variac.	Kop./ Nº	Esleitutako Zenbatekoa/ Importe Adjudicado	Aldak./ Variac.
02 Diputatu Nagusia / Diputado General	20	6	1.977.500,00	-28,74%						5	272.439,30	-90,02%				11	2.249.939,30	-59,13%	
	19	11	2.774.868,00							13	2.730.202,83					24	5.505.070,83		
10 Lurralde Oreka Equilibrio Territorial	20									4	601.634,69	187,07%	3	486.165,80	-39,21%	7	1.087.800,49	7,77%	
	19									3	209.580,93		4	799.790,86		7	1.009.371,79		
15 Ekonom. Garapenaren, Berrikuntzaren eta Demografia Erronka / D. Economico, Innovación y Reto Demografico	20	3	49.350,00	-18,43%						2	81.030,93					5	130.380,93	115,51%	
	19	2	60.500,00													2	60.500,00		
20 Ogasun,Finantza eta Aurrekontu/ Hacienda,Finanzas y Presupuestos	20									11	15.967.291,99	1178,60%			-100,00%	11	15.967.291,99	634,31%	
	19									6	1.248.806,78		1	925.650,00		7	2.174.456,78		
30 Enplegu, Merkataritza eta Turismo Sustap. eta F. Administrazioa / F. del Empleo, Comercio Turismo y Admón. Foral	20	1	190.000,00							34	6.849.767,61	58,94%	15	14.696.256,16	1049,03%	50	21.736.023,77	166,05%	
	19				1	2.581.432,84				36	4.309.522,44		31	1.279.011,85		68	8.169.967,13		
40 Nekazaritza/ Agricultura	20	2	413.820,00	1003,52%						5	544.015,00	-76,20%	9	127.376,70	17,49%	16	1.085.211,70	-66,48%	
	19	1	37.500,00		8	805.941,12				14	2.285.708,05		11	108.413,81		34	3.237.562,98		
50 Bide Azpiegitura eta Mugikortasuna / Infraestructuras Viarias y Movilidad	20				4	2.178.517,78	-89,45%			5	236.090,00	-89,24%	1	344.166,12	493,39%	10	2.758.773,90	-87,95%	
	19				5	20.646.633,23				25	2.194.023,84		1	58.000,00		31	22.898.657,07		
60 Ingurumena eta Hirigintza/ Medio Ambiente y Urbanismo	20				4	3.450.638,58	-8,20%			20	1.481.421,94	-60,11%	1	76.800,00		25	5.008.860,52	-32,97%	
	19				18	3.758.726,43				43	3.713.311,82					61	7.472.038,25		
70 Kultura eta Kirola/ Cultura y Deporte	20	4	124.125,98	-43,83%						30	561.442,56	-4,20%			-100,00%	34	685.568,54	-29,85%	
	19	5	221.000,00		2	134.835,32				22	586.071,63		1	35.332,00		30	977.238,95		
80 Gizarte Politikak / Políticas Sociales	20																		
	19																		
GUZTIRA / TOTAL:	20	16	2.754.795,98	-10,96%	8	5.629.156,36	-79,84%			116	26.595.134,02	53,93%	29	15.730.764,78	390,64%	169	50.709.851,14	-1,54%	
	19	19	3.093.868,00		34	27.927.568,94				162	17.277.228,32		49	3.206.198,52		264	51.504.863,78		



Arabako Foru Aldundia  
Diputación Foral de Álava

Finantza eta Aurrekontu  
Zuzendaritza  
Dirección de Finanzas y  
Presupuestos  
Kontabilitate Zerbitzua  
Servicio de Contabilidad

## Kontratu-erregistroa / Registro de contratos

### LABURPENA KONTRATU MOTAKA ETA ESLEIPEN PROZEDURAKA / RESUMEN POR TIPO DE CONTRATO Y PROCEDIMIENTO DE ADJUDICACIÓN

2020/2019 EKITALDI ALDERAKETA / COMPARATIVO EJERCICIO 2020/2019

(Eurotan / En euros)

31/12/2020

KONTRATU-MOTA / TIPO DE CONTRATO	URTEA AÑO	ESLEIPEN PROZEDURA / PROCEDIMIENTOS DE ADJUDICACION																	
		Irekia/Abierto			Irekia sinplikikatur / Abierto Simplificado			Murriztuta / Restringido			Negoziatua/ Negociado			Esparru Akordioan oinarritutako lehiaketa / Concurso basado en Acuerdo Marco			Guztira / Total		
		Kop./ Nº	Esleitutako Zenbatekoa/ Importe Adjudicado	Aldak./ Variac.	Kop./ Nº	Esleitutako Zenbatekoa/ Importe Adjudicado	Aldak./ Variac.	Kop./ Nº	Esleitutako Zenbatekoa/ Importe Adjudicado	Aldak./ Variac.	Kop./ Nº	Esleitutako Zenbatekoa/ Importe Adjudicado	Aldak./ Variac.	Kop./ Nº	Esleitutako Zenbatekoa/ Importe Adjudicado	Aldak./ Variac.	Kop./ Nº	Esleitutako Zenbatekoa/ Importe Adjudicado	Aldak./ Variac.
Pribatuak / Privados	20	16	2.754.795,98	-10,96%													16	2.754.795,98	-10,96%
	19	19	3.093.868,00														19	3.093.868,00	
Obrak / Obras	20	4	3.450.638,58	-86,18%	4	2.178.517,78	-16,53%						-100,00%				8	5.629.156,36	-79,84%
	19	14	24.962.662,38		18	2.610.050,58					2	354.855,98					34	27.927.568,94	
Zerbitzu ematea / Concesión de Servicios	20																		
	19																		
Zerbitzuak / Servicios	20	51	24.707.234,38	71,64%	51	1.156.629,62	-35,52%				11	707.675,02	-31,52%	3	23.595,00	-57,12%	116	26.595.134,02	53,93%
	19	79	14.395.082,54		63	1.793.676,09					17	1.033.437,88		3	55.031,81		162	17.277.228,32	
Hornidurak / Suministros	20	5	1.148.229,45	-43,86%	16	431.109,80	-37,44%				4	11.599.177,47	12520,56%	4	2.552.248,06	571,64%	29	15.730.764,78	390,64%
	19	18	2.045.223,47		26	689.068,07					3	91.906,98		2	380.000,00		49	3.206.198,52	
Kontratu Mistoak / Contratos Mixtos	20																		
	19																		
GUZTIRA / TOTAL:	20	76	32.060.898,39	-27,95%	71	3.766.257,20	-26,05%				15	12.306.852,49	731,43%	7	2.575.843,06	492,10%	169	50.709.851,14	-1,54%
	19	130	44.496.836,39		107	5.092.794,74					22	1.480.200,84		5	435.031,81		264	51.504.863,78	

## Kontratu-erregistroa / Registro de contratos

### LABURPENA SAILKA ETA ESLEIPEN PROZEDURAKA / RESUMEN POR DEPARTAMENTO Y PROCEDIMIENTO DE ADJUDICACIÓN

2020/2019 EKITALDI ALDERAKETA / COMPARATIVO EJERCICIO 2020/2019

(Eurotan / En euros)

31/12/2020

SAILA / DEPARTAMENTO	URTEA AÑO	ESLEITZEKO MODUAK / PROCEDIMIENTO DE ADJUDICACION																	
		Irekia/Abierto			Irekia sinplifikatua / Abierto Simplificado			Murriztuta / Restringido			Negoziatua/ Negociado			Esparru Akordioan oinarritutako lehiaketa / Concurso basado en Acuerdo Marco			Guztira / Total		
		Kop./ Nº	Esleitutako Zenbatekoa/ Importe Adjudicado	Aldak./ Variac.	Kop./ Nº	Esleitutako Zenbatekoa/ Importe Adjudicado	Aldak./ Variac.	Kop./ Nº	Esleitutako Zenbatekoa/ Importe Adjudicado	Aldak./ Variac.	Kop./ Nº	Esleitutako Zenbatekoa/ Importe Adjudicado	Aldak./ Variac.	Kop./ Nº	Esleitutako Zenbatekoa/ Importe Adjudicado	Aldak./ Variac.	Kop./ Nº	Esleitutako Zenbatekoa/ Importe Adjudicado	Aldak./ Variac.
Diputatu Nagusia / Diputado General	20	10	2.213.639,30	-59,57%	1	36.300,00	22,00%									11	2.249.939,30	-59,13%	
	19	21	5.475.316,93		3	29.753,90										24	5.505.070,83		
Lurralde Oreak Equilibrio Territorial	20	5	1.005.328,50	20,29%	2	82.471,99	-33,73%									7	1.087.800,49	7,77%	
	19	4	835.755,93		2	124.446,30				1	49.169,56					7	1.009.371,79		
Ekonom. Garapenaren, Berrikuntzaren eta Demografia Erroka / D. Economico, Innovación y Reto Demografico	20	3	49.350,00	-18,43%	2	81.030,93										5	130.380,93	115,51%	
	19	2	60.500,00													2	60.500,00		
Ogasun,Finantza eta Aurrekontu/ Hacienda,Finanzas y Presupuestos	20	10	15.904.920,51	748,01%						1	62.371,48	-79,13%				11	15.967.291,99	634,31%	
	19	5	1.875.565,00							2	298.891,78					7	2.174.456,78		
Enplegu, Merkataritza eta Turismo Sustap. eta F. Administrazioa / F. del Empleo, Comercio Turismo y Admón. Foral	20	16	6.846.970,55	4,26%	18	513.290,27	-32,71%			14	12.244.481,01	2824,58%	2	2.131.281,94	406,25%	50	21.736.023,77	166,05%	
	19	27	6.567.448,36		27	762.848,23				11	418.674,73		3	420.995,81		68	8.169.967,13		
Nekazaritza/ Agricultura	20	5	863.820,00	-59,74%	11	221.391,70	-79,17%									16	1.085.211,70	-66,48%	
	19	8	2.145.773,26		25	1.062.803,34				1	28.986,38					34	3.237.562,98		
Bide Azpiegitura eta Mugikortasuna / Infraestructuras Viarias y Movilidad	20	4	201.000,00	-99,03%	5	2.213.607,78	15,37%						1	344.166,12		10	2.758.773,90	-87,95%	
	19	17	20.788.019,12		11	1.918.637,95				3	192.000,00					31	22.898.657,07		
Ingurumena eta Hirigintza/ Medio Ambiente y Urbanismo	20	15	4.716.743,55	-27,74%	6	191.721,97	-56,23%						4	100.395,00	615,27%	25	5.008.860,52	-32,97%	
	19	41	6.527.457,79		14	438.066,07				4	492.478,39		2	14.036,00		61	7.472.038,25		
Kultura eta Kirola/ Cultura y Deporte	19	8	259.125,98	17,25%	26	426.442,56	-43,61%									34	685.568,54	-29,85%	
	20	5	221.000,00		25	756.238,95										30	977.238,95		
Gizarte Politikak / Políticas Sociales	20																		
	19																		
<b>GUZTIRA /</b>	<b>20</b>	<b>76</b>	<b>32.060.898,39</b>	<b>-27,95%</b>	<b>71</b>	<b>3.766.257,20</b>	<b>-26,05%</b>			<b>15</b>	<b>12.306.852,49</b>	<b>731,43%</b>	<b>7</b>	<b>2.575.843,06</b>	<b>492,10%</b>	<b>169</b>	<b>50.709.851,14</b>	<b>-1,54%</b>	
<b>TOTAL:</b>	<b>19</b>	<b>130</b>	<b>44.496.836,39</b>		<b>107</b>	<b>5.092.794,74</b>				<b>22</b>	<b>1.480.200,84</b>		<b>5</b>	<b>435.031,81</b>		<b>264</b>	<b>51.504.863,78</b>		



Arabako Foru Aldundia  
Diputación Foral de Álava

Finantza eta Aurrekontu  
Zuzendaritza  
Dirección de Finanzas y  
Presupuestos  
Kontabilitate Zerbitzua  
Servicio de Contabilidad

## Kontratu-Erregistroa / Registro de contratos Aldaketak / Variaciones

BESTE EKITALDI BATZUETAKO KONTRATUETAN EKITALDI HONETAN EGINDAKO ALDAKETAK ETA LUZAPENAK  
MODIFICACIONES Y PRÓRROGAS EFECTUADAS EN EL EJERCICIO ACTUAL DE CONTRATOS DE EJERCICIOS ANTERIORES

2020/2019 EKITALDI ALDERAKETA / COMPARATIVO EJERCICIO 2020/2019

(Eurotan / En euros)

31/12/2020

	URTEA AÑO	Aldaketa / Modificación			Luzapena / Prórroga			GUZTIRA / TOTAL		
		Kop. Nº	Zenbatekoa/ Importe	Aldak./ Variac.	Kop. Nº	Zenbatekoa/ Importe	Aldak./ Variac.	Kop. Nº	Zenbatekoa/ Importe	Aldak./ Variac.
Diputatu Nagusia / Diputado General	20	3	13.513,01		2	1.980.000,00	391,07%	5	1.993.513,01	394,42%
	19				5	403.200,00		5	403.200,00	
Lurralde Oreka Equilibrio Territorial	20			-100,00%						-100,00%
	19	2	197.791,94					2	197.791,94	
Ekonom. Garapenaren, Berrikuntzaren eta Demografia Erronka / D. Economico, Innovación y Reto Demografico	20									
	19									
Ogasun,Finantza eta Aurrekontu/ Hacienda,Finanzas y Presupuestos	20	2	19.059,35	350,04%	8	4.165.748,64	710,53%	10	4.184.807,99	707,58%
	19	1	4.235,00		6	513.952,94		7	518.187,94	
Enplegu, Merkataritza eta Turismo Sustap. eta F. Administrazioa / F. del Empleo, Comercio Turismo y Admón. Foral	20	2	59.428,75	-76,43%	25	4.309.969,21	120,31%	27	4.369.397,96	97,85%
	19	12	252.122,73		20	1.956.329,55		32	2.208.452,28	
Nekazaritza/ Agricultura	20				3	2.050.419,99	92,79%	3	2.050.419,99	92,79%
	19				4	1.063.536,29		4	1.063.536,29	
Bide Azpiegitura eta Mugikortasuna / Infraestructuras Viarias y Movilidad	20	2	1.341.195,19	1490,65%	4	9.218.788,19	3620,41%	6	10.559.983,38	3079,69%
	19	1	84.317,52		14	247.789,46		15	332.106,98	
Ingurumena eta Hirigintza/ Medio Ambiente y Urbanismo	20	4	71.914,15	-71,32%	14	2.012.624,58	77,81%	18	2.084.538,73	50,76%
	19	1	250.754,82		12	1.131.921,04		13	1.382.675,86	
Kultura eta Kirola/ Cultura y Deporte	20	3	27.770,00	15,15%			-100,00%	3	27.770,00	-85,42%
	19	5	24.116,41		15	166.300,00		20	190.416,41	
Gizarte Politikak / Políticas Sociales	20									
	19									
<b>GUZTIRA /</b>	<b>20</b>	<b>16</b>	<b>1.532.880,45</b>	<b>88,47%</b>	<b>56</b>	<b>23.737.550,61</b>	<b>332,93%</b>	<b>72</b>	<b>25.270.431,06</b>	<b>301,35%</b>
<b>TOTAL:</b>	<b>19</b>	<b>22</b>	<b>813.338,42</b>	<b>-46,94%</b>	<b>76</b>	<b>5.483.029,28</b>	<b>-76,90%</b>	<b>98</b>	<b>6.296.367,70</b>	<b>-75,08%</b>

